






PRAHA hl. n. - Karlsruhe Hbf - KONSTANZ a zpět

EN 430 R1  			EN 431 R2  
20 38 20 45 22 01		Praha hl. n. Praha-Smíchov Plzeň hl. n.	7 21 7 13 6 00
22 05 22 31 22 53 23 03 23 23		Plzeň hl. n. Stříbro Planá u Mariánských Lázní Mariánské Lázně Cheb	5 52 5 27 5 05 4 55 4 32
22 26 23 16		<i>Karlovy Vary</i> <i>Cheb</i>	5 23 4 33
23 45 1 00		Cheb Nürnberg Hbf	4 15 3 00
1 42 2 53 3 38		Nürnberg Hbf Aalen Hbf Stuttgart Hbf	2 18 1 09 0 22
3 50 4 20 4 44		Stuttgart Hbf Pforzheim Hbf Karlsruhe Hbf	0 10 23 42 23 16
4 50 5 10 5 28		Karlsruhe Hbf Baden-Baden Offenburg	23 10 22 50 22 32
5 32 5 54 6 03		Offenburg Hausach Hornberg (Schwarzw)	22 28 22 08 21 57
6 18 6 35 6 44		Triberg St. Georgen (Schwarzw) Villingen (Schwarzw)	21 42 21 25 21 16
6 46 6 57 7 09 7 32		Villingen (Schwarzw) Donaueschingen Immendingen Singen (Hohentwiel)	21 14 21 05 20 52 20 28
7 36 7 54		<i>Singen (Hohentwiel)</i> <i>Schaffhausen</i>	20 14 20 00
7 36 7 45 8 00		Singen (Hohentwiel) Radolfzell Konstanz	20 24 20 18 20 00

1 povinná rezervace pro přepravu jízdního kola

R1 vnitrostátní přeprava v úseku Praha - Cheb povolena ve vozech 367 - 370 a 372

R2 vnitrostátní přeprava v úseku Cheb - Praha povolena ve vozech 367 - 370 a 372